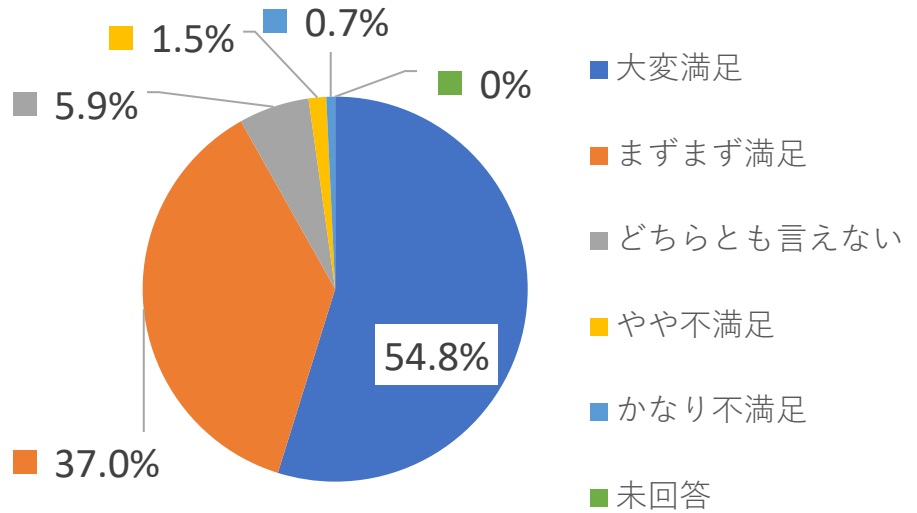


～令和3年 学校生活アンケート調査～

総数：135名（理容 26名 美容 109名）※修得者を除く

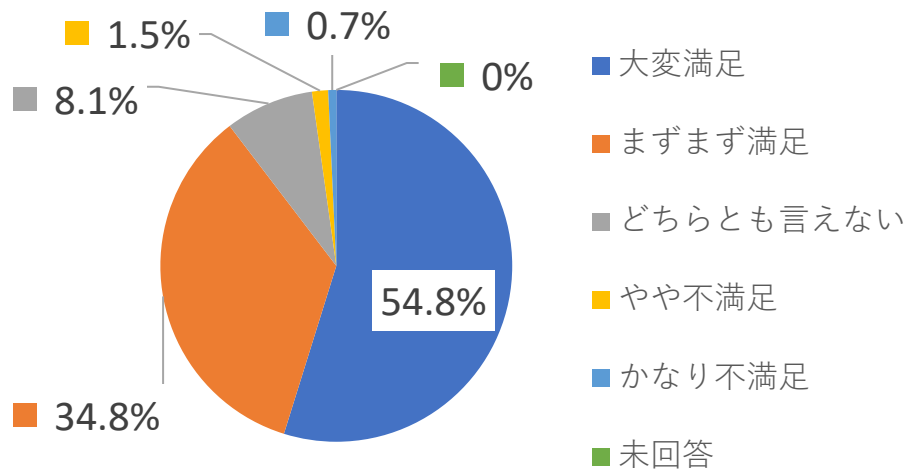
Q1 本校入学してよかったと思いますか？

	回答数	%
大変満足	74	54.8%
まずまず満足	50	37.0%
どちらとも言えない	8	5.9%
やや不満足	2	1.5%
かなり不満足	1	0.7%
回答総数	135	100%
未回答	0	0%



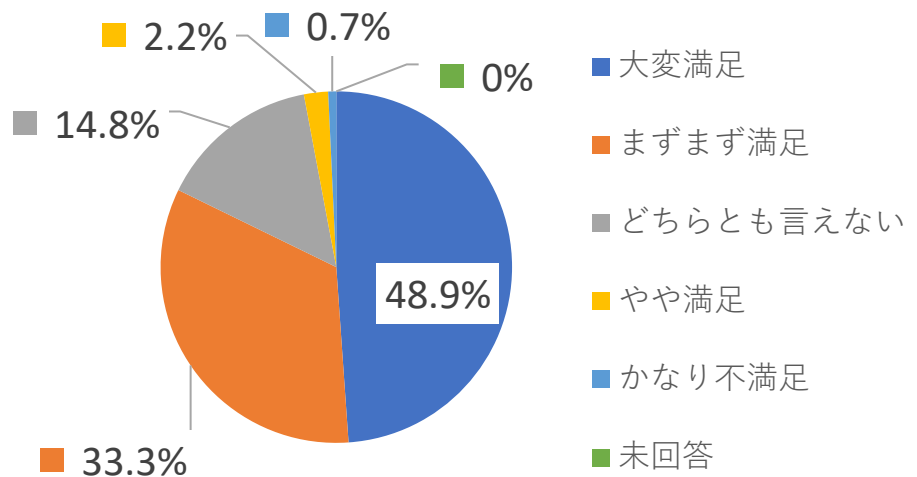
Q2 教職員が必要な時に相談に応じる体制ができていると思いますか。

	回答数	%
大変満足	74	54.8%
まずまず満足	47	34.8%
どちらとも言えない	11	8.1%
やや不満足	2	1.5%
かなり不満足	1	0.7%
回答総数	135	100%
未回答	0	0%



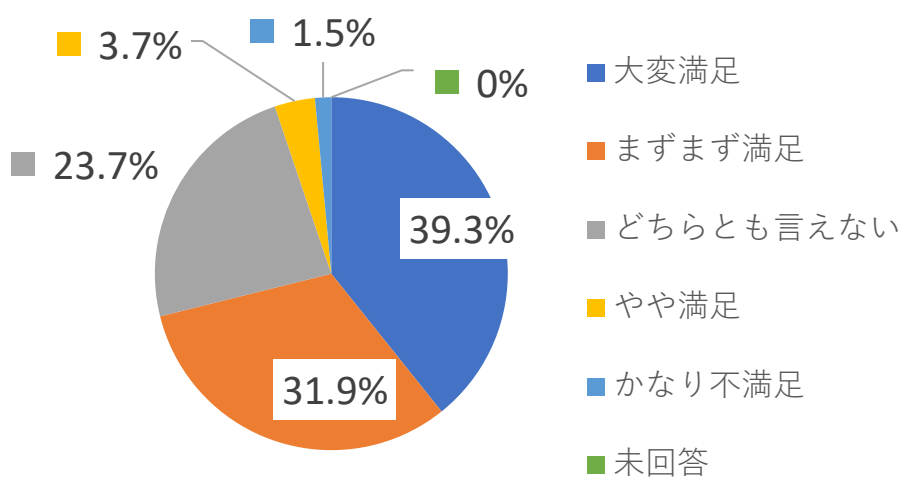
Q3 先生方は、面談を通じて生徒理解に努めていると思いますか。

	回答数	%
大変満足	66	48.9%
まずまず満足	45	33.3%
どちらとも言えない	20	14.8%
やや満足	3	2.2%
かなり不満足	1	0.7%
回答総数	135	100%
未回答	0	0%



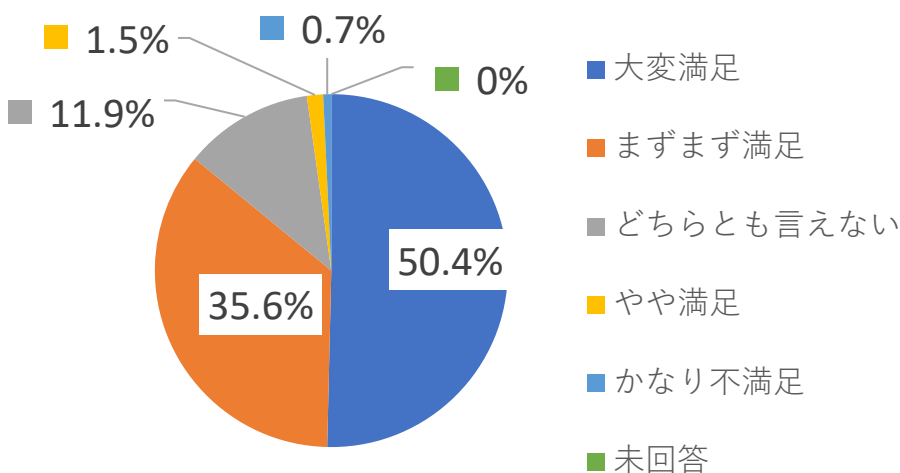
Q4 進路相談や個別指導を実施し、保護者とも連帯をとりながら適切な進路指導を行っていると思いますか。

	回答数	%
大変満足	53	39.3%
まずまず満足	43	31.9%
どちらとも言えない	32	23.7%
やや満足	5	3.7%
かなり不満足	2	1.5%
回答総数	135	100%
未回答	0	0%



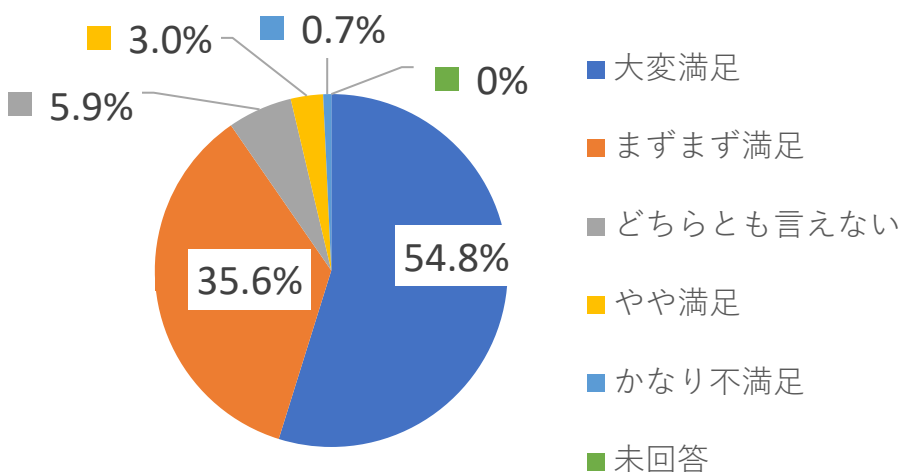
Q5 わかりやすい授業への工夫・改善が行われていると思いますか。

	回答数	%
大変満足	68	50.4%
まずまず満足	48	35.6%
どちらとも言えない	16	11.9%
やや満足	2	1.5%
かなり不満足	1	0.7%
回答総数	135	100%
未回答	0	0%



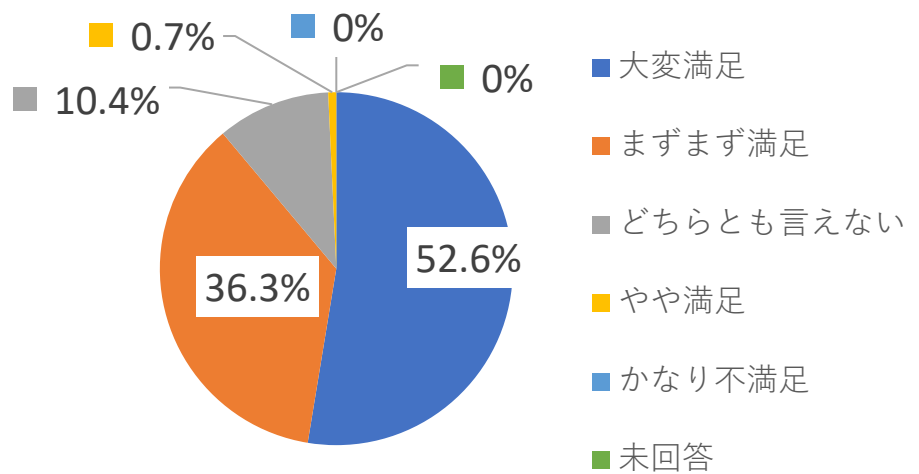
Q6 これまでのSENDAI中央理容美容専門学校で過ごした学校生活を振り返ってみるとどうでしたか。

	回答数	%
大変満足	74	54.8%
まずまず満足	48	35.6%
どちらとも言えない	8	5.9%
やや満足	4	3.0%
かなり不満足	1	0.7%
回答総数	135	100%
未回答	0	0%



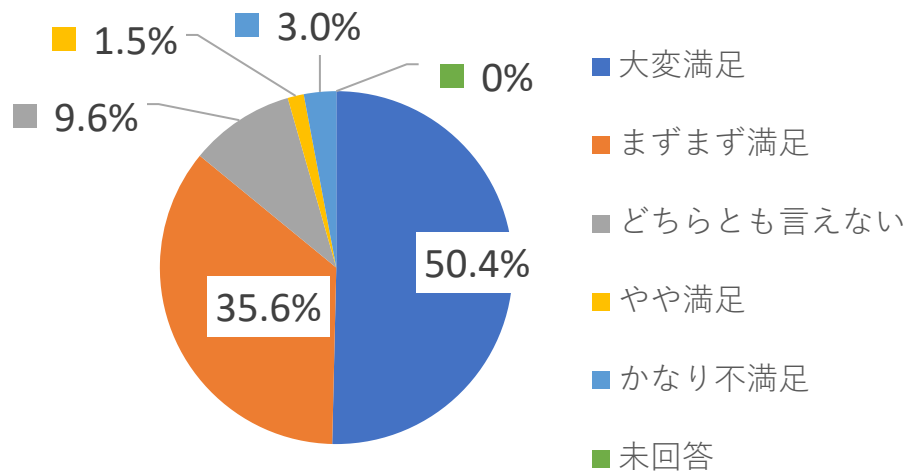
Q7 授業は一般的に満足できるものでしたか。

	回答数	%
大変満足	71	52.6%
まずまず満足	49	36.3%
どちらとも言えない	14	10.4%
やや満足	1	0.7%
かなり不満足	0	0%
未回答	0	0%
回答総数	135	100%
未回答	0	0%



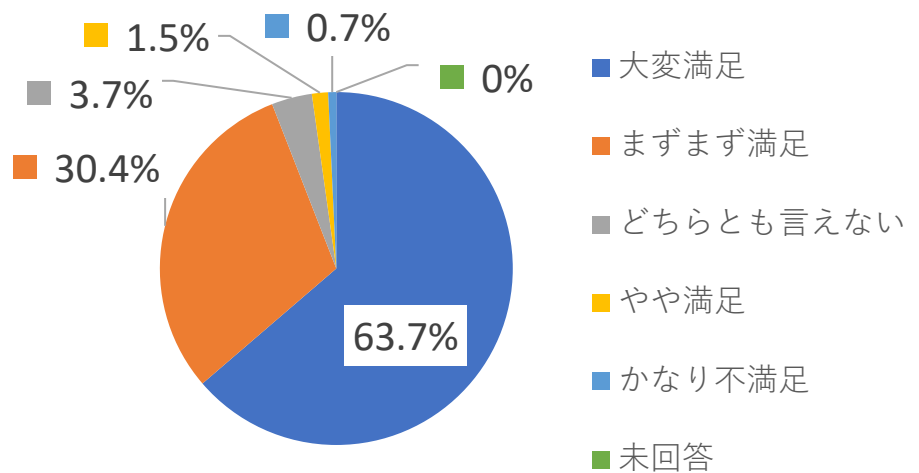
Q8 校則や生活指導についてどのように感じますか。

	回答数	%
大変満足	68	50.4%
まずまず満足	48	35.6%
どちらとも言えない	13	9.6%
やや満足	2	1.5%
かなり不満足	4	3.0%
未回答	0	0%
回答総数	135	100%
未回答	0	0%



Q9 SENDAI中央理容美容専門学校での教室・施設にどのくらい満足していますか。

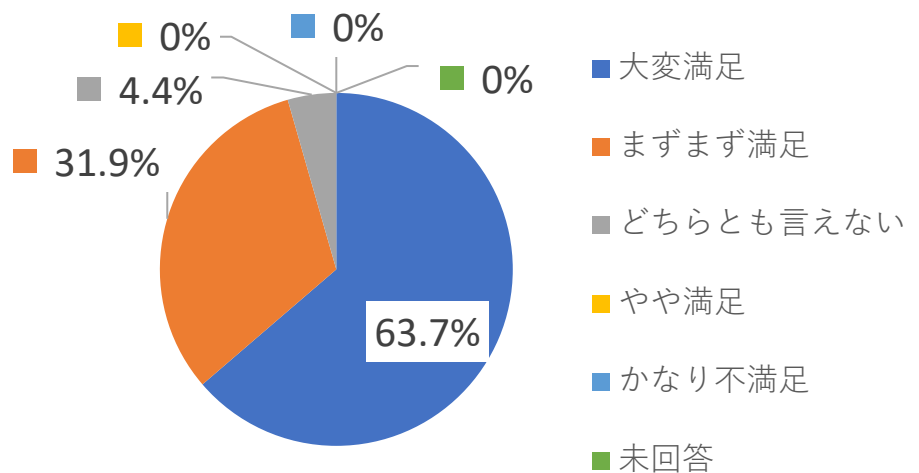
	回答数	%
大変満足	86	63.7%
まずまず満足	41	30.4%
どちらとも言えない	5	3.7%
やや満足	2	1.5%
かなり不満足	1	0.7%
未回答	0	0%
回答総数	135	100%
未回答	0	0%



Q10 SENDAI中央理容美容専門学校で次のような機会に恵まれたと思いますか。

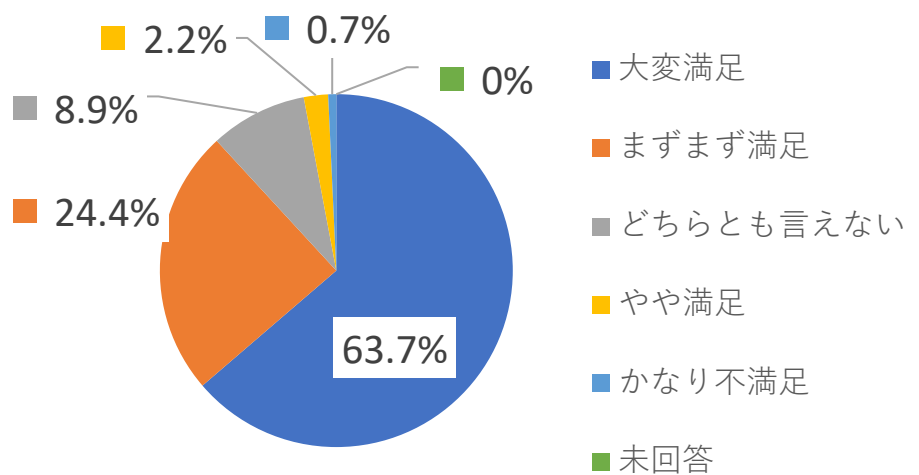
①知識や技術を身につける

	回答数	%
大変満足	86	63.7%
まずまず満足	43	31.9%
どちらとも言えない	6	4.4%
やや満足	0	0%
かなり不満足	0	0%
回答総数	135	100%
未回答	0	0%



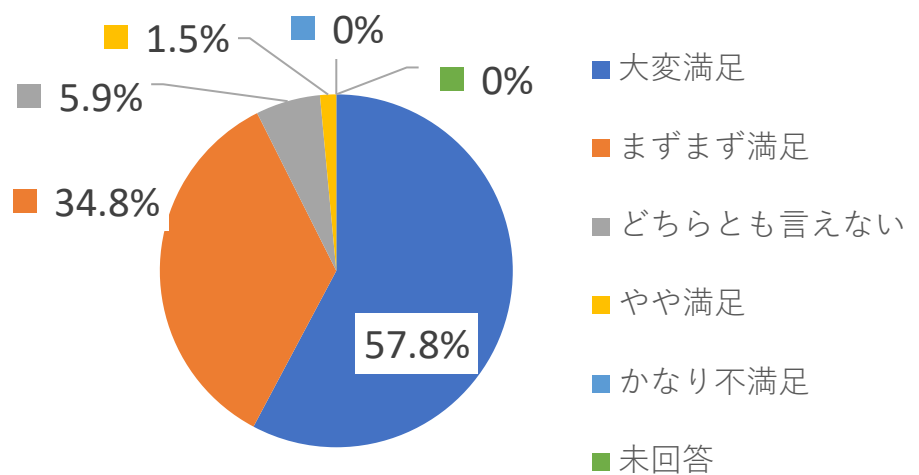
②友人を得る

	回答数	%
大変満足	86	63.7%
まずまず満足	33	24.4%
どちらとも言えない	12	8.9%
やや満足	3	2.2%
かなり不満足	1	0.7%
回答総数	135	100%
未回答	0	0%



③教員と親しくなる

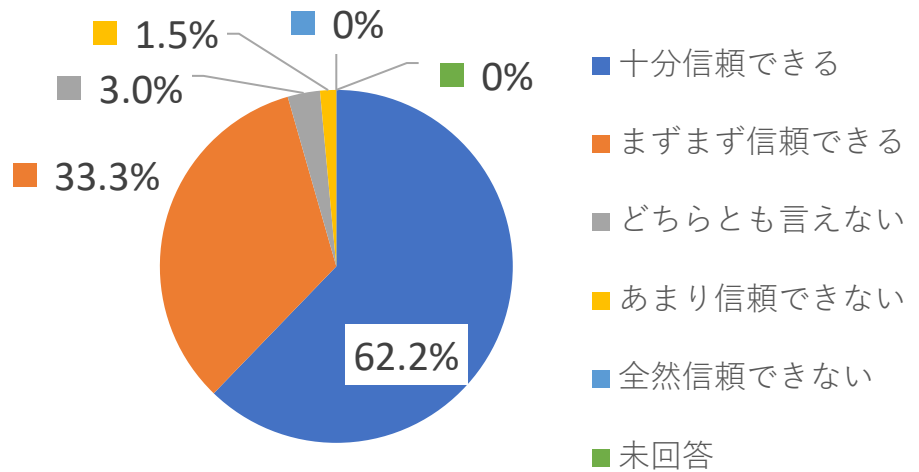
	回答数	%
大変満足	78	57.8%
まずまず満足	47	34.8%
どちらとも言えない	8	5.9%
やや満足	2	1.5%
かなり不満足	0	0%
回答総数	135	100%
未回答	0	0%



Q11 先生方はどんな先生方ですか

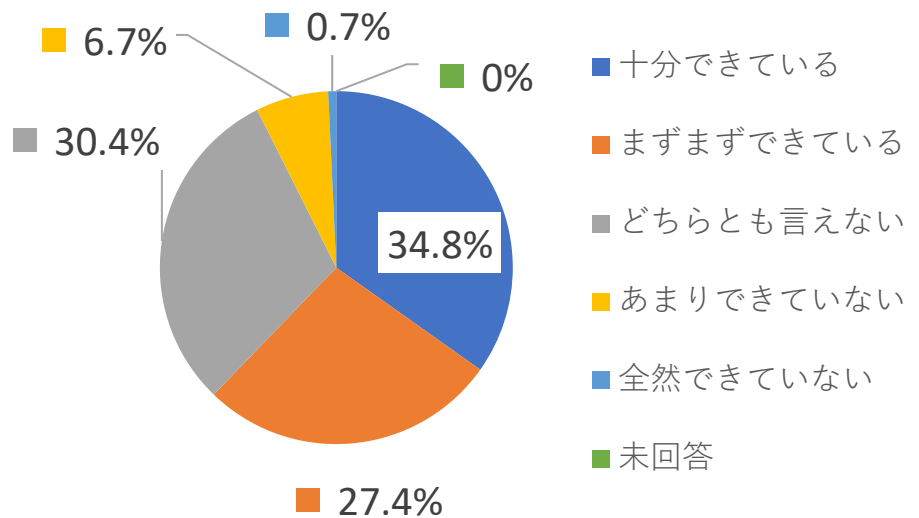
①信頼できる先生であった。

	回答数	%
十分信頼できる	84	62.2%
まずまず信頼できる	45	33.3%
どちらとも言えない	4	3.0%
あまり信頼できない	2	1.5%
全然信頼できない	0	0%
回答総数	135	100%
未回答	0	0%



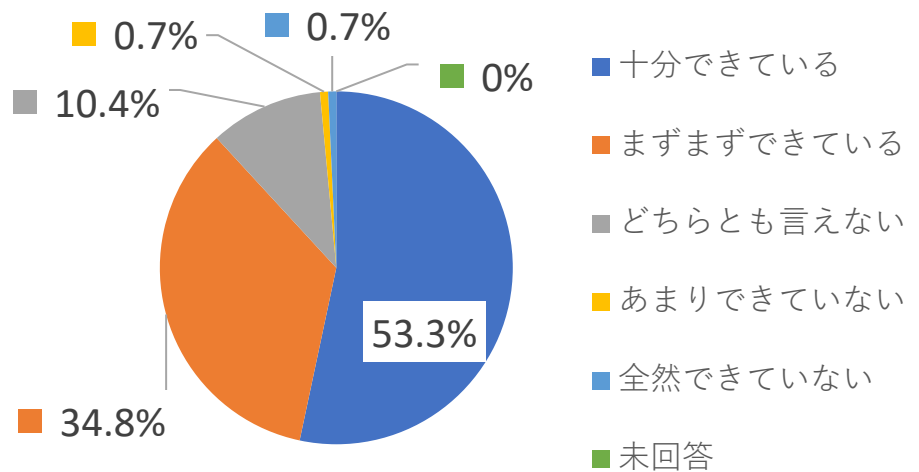
②保護者とよく連絡をとってくれた。

	回答数	%
十分できている	47	34.8%
まずまずできている	37	27.4%
どちらとも言えない	41	30.4%
あまりできていない	9	6.7%
全然できていない	1	0.7%
回答総数	135	100%
未回答	0	0%



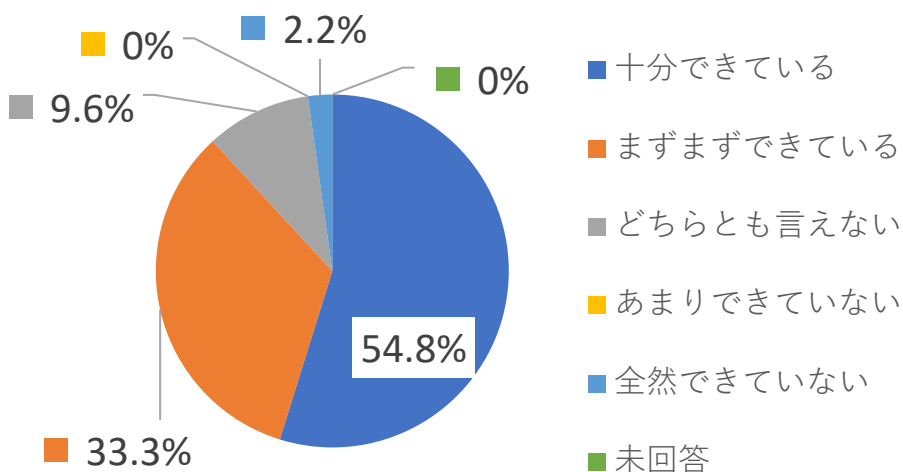
③教えるのが上手で分かりやすかった。

	回答数	%
十分できている	72	53.3%
まずまずできている	47	34.8%
どちらとも言えない	14	10.4%
あまりできていない	1	0.7%
全然できていない	1	0.7%
回答総数	135	100%
未回答	0	0%



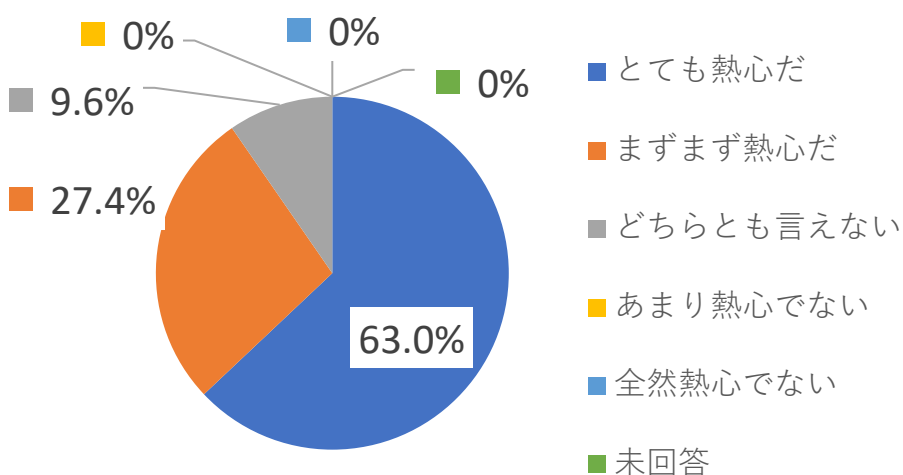
④学生をよく理解してくれた。

	回答数	%
十分できている	74	54.8%
まずまずできている	45	33.3%
どちらとも言えない	13	9.6%
あまりできていない	0	0%
全然できていない	3	2.2%
回答総数	135	100%
未回答	0	0%



⑤学生の指導に熱心だ。

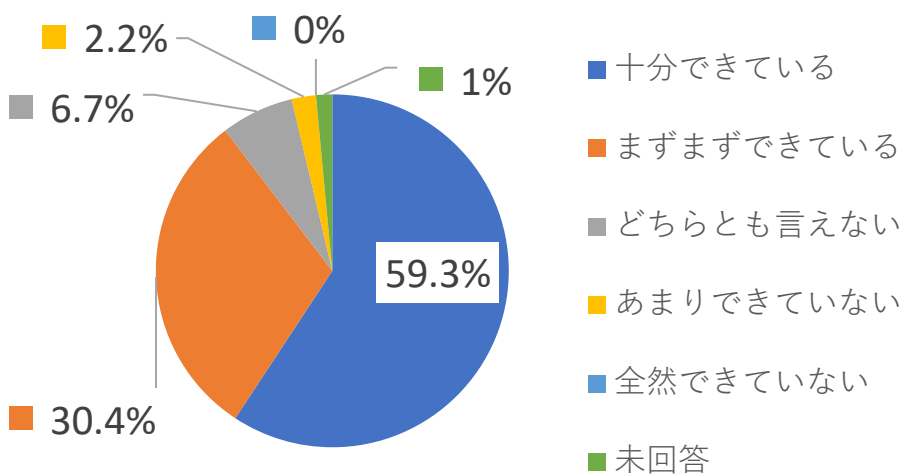
	回答数	%
とても熱心だ	85	63.0%
まずまず熱心だ	37	27.4%
どちらとも言えない	13	9.6%
あまり熱心でない	0	0%
全然熱心でない	0	0%
回答総数	135	100%
未回答	0	0%



Q12 あなた自身を振りかえってどうですか。

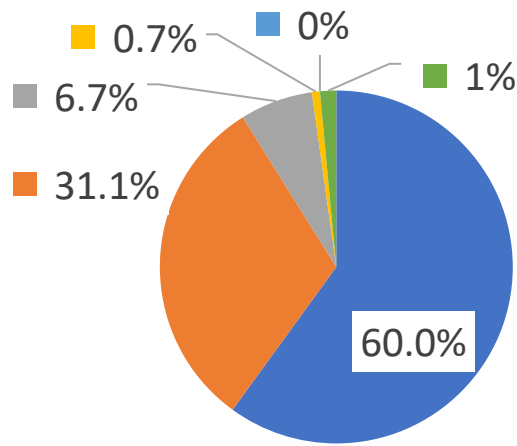
①社会のルールやマナーを守って生活ができた。

	回答数	%
十分できている	80	59.3%
まずまずできている	41	30.4%
どちらとも言えない	9	6.7%
あまりできていない	3	2.2%
全然できていない	0	0%
回答総数	133	99%
未回答	2	1%



②将来の職業に役立つ知識や技術を勉強できた。

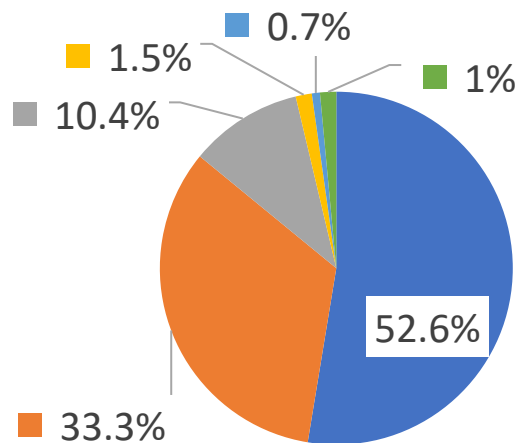
	回答数	%
十分できている	81	60.0%
まずまずできている	42	31.1%
どちらとも言えない	9	6.7%
あまりできていない	1	0.7%
全然できていない	0	0%
回答総数	133	99%
未回答	2	1%



- 十分できている
- まずまずできている
- どちらとも言えない
- あまりできていない
- 全然できていない
- 未回答

③授業の内容を十分に理解できている。

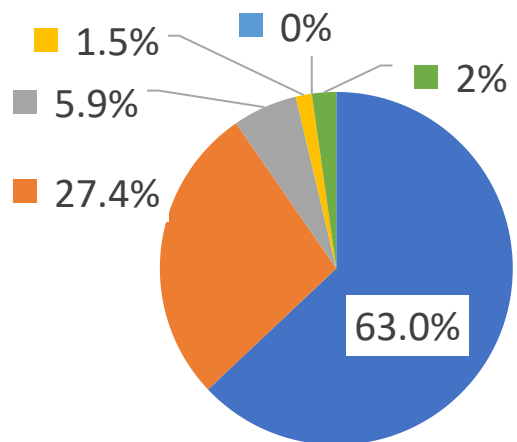
	回答数	%
十分できている	71	52.6%
まずまずできている	45	33.3%
どちらとも言えない	14	10.4%
あまりできていない	2	1.5%
全然できていない	1	0.7%
回答総数	133	99%
未回答	2	1%



- 十分できている
- まずまずできている
- どちらとも言えない
- あまりできていない
- 全然できていない
- 未回答

④校則を守り、規律正しい学校生活ができている

	回答数	%
十分できている	85	63.0%
まずまずできている	37	27.4%
どちらとも言えない	8	5.9%
あまりできていない	2	1.5%
全然できていない	0	0%
回答総数	132	98%
未回答	3	2%



- 十分できている
- まずまずできている
- どちらとも言えない
- あまりできていない
- 全然できていない
- 未回答